

# 消防处「AED 睇得到 用得到」计划

消防处「睇得到 用得到」计划目的是促进在小区普及设置和使用自动心脏除颤器(AED)。消防处联同社会各界，将致力于逐步增加香港各处可供公众人士“睇得到 用得到”的AED 数量，同时提升市民在遇上紧急事故时尽速使用AED的意识和能力，进一步保障市民的生命安全。与计划相关AED 的信息，会上传到由消防处构建的「AED 搵得到」网上资讯平台，以便市民得知在需要时可供使用AED的位置及详情。同时，消防处还为参与机构和小区志愿响应者提供全面适切的支援配套。详情如下：

公众可经以下两个途径参与消防处「AED 睇得到 用得到」计划



直接于消防处「AED 搵得到」网上资讯平台登记你的AED



报名参加消防处「AED 睇得到 用得到」计划，消防处将提供以下的支援服务



✓ 提供有关心肺复苏及AED的简介会



✓ 提供详细的心肺复苏及AED的训练



✓ 提供购置AED及设立相关应急预案的意见



✓ 提供除AED的维护建议



✓ 提供实地考察，以优化AED的安装及使用



✓ 提供急救和使用AED的流程概要



# 自动心脏除颤器(AED)知多少？

## 毫无先兆

香港每年有超过6000宗心脏骤停，随时随地发生！



## 救命三分钟

三分钟内使用AED施救，患者的存活率可超过七成！



## 分秒必争

心脏骤停患者的存活率每分钟下降7至10%！



## 无需受训

无需受训任何人都可以伸出援手拯救生命！

## 存活率 2.3%

香港心脏骤停患者的存活率仅约2.3%！



## 安全可靠

AED会自行决定患者情况，是否需要除颤电击！



## 轻便易携

体积细小，方便马上携带到事故现场！



## 随手可得

AED 应该随时随地随手可得！

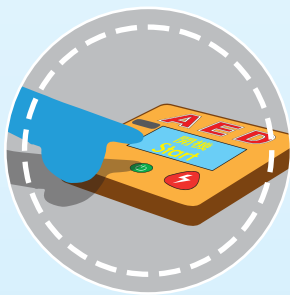


## 操作简单

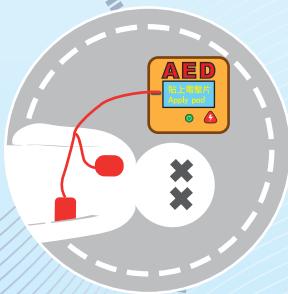
AED只需几步操作，已可作出急救！



# AED使用流程




1 开机



2 贴上电极片



3 自动分析心率




4 按AED指示  
电击患者



5 继续进行CPR



# 「AED 睇得到 用得到」



「AED 睇得到 用得到」

